



ТЕРРИТОРИАЛЬНЫЙ ОРГАН ФЕДЕРАЛЬНОЙ
СЛУЖБЫ ГОСУДАРСТВЕННОЙ СТАТИСТИКИ
ПО ЧЕЧЕНСКОЙ РЕСПУБЛИКЕ

Численность и заработная плата работников в организациях социальной сферы и науки



январь - март 2023 года



ТЕРРИТОРИАЛЬНЫЙ ОРГАН ФЕДЕРАЛЬНОЙ
СЛУЖБЫ ГОСУДАРСТВЕННОЙ СТАТИСТИКИ
ПО ЧЕЧЕНСКОЙ РЕСПУБЛИКЕ

Численность и заработная плата работников в организациях социальной сферы и науки

Чеченской Республики

январь-март 2023 года

- 01 Структура среднесписочной численности работников по категориям персонала в организациях социальной сферы и науки
- 02 Численность отдельных категорий работников социальной сферы и науки по регионам СКФО
- 03 Средняя заработная отдельных категорий работников социальной сферы и науки
- 04 Средняя заработная плата отдельных категорий работников социальной сферы и науки по регионам СКФО
- 05 Уровень достижения средней заработной платы в организациях социальной сферы и науки
- 06 Средняя заработная плата педагогических работников дошкольных образовательных организаций
- 07 Динамика средней заработной платы врачей
- 08 Средняя заработная плата работников учреждений культуры
- 09 Средняя заработная плата научных сотрудников

* Ежеквартальные данные статистики





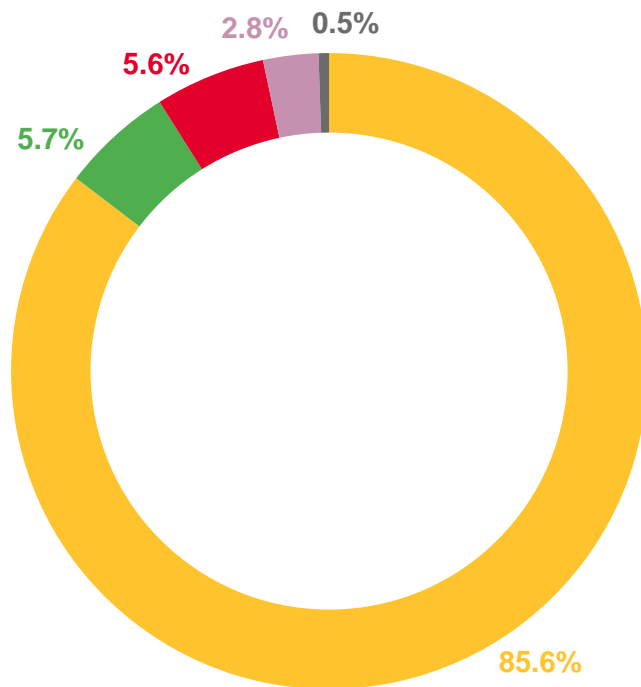
СТРУКТУРА СРЕДНЕСПИСОЧНОЙ ЧИСЛЕННОСТИ РАБОТНИКОВ ПО КАТЕГОРИЯМ ПЕРСОНАЛА В ОРГАНИЗАЦИЯХ СОЦИАЛЬНОЙ СФЕРЫ И НАУКИ*

ЯНВАРЬ - МАРТ 2023 ГОДА

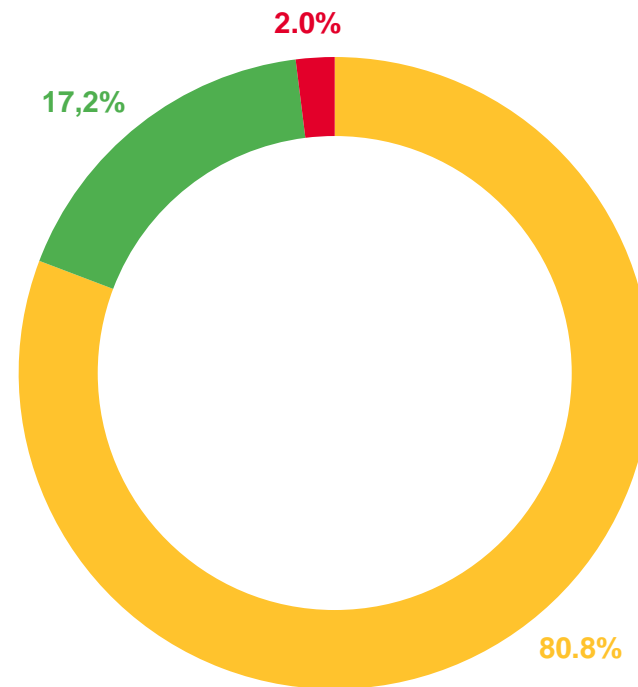
Средняя численность работников всех целевых категорий, тыс. человек

65,7

По видам организаций



По формам собственности



Муниципальная собственность

Собственность субъектов Российской Федерации

Федеральная собственность

Муниципальное образование

Образование

Муниципальное образование по предоставлению социальных услуг

Муниципальная собственность

Собственность субъектов Российской Федерации

Федеральная собственность

* Государственной и муниципальной форм собственности





ЧИСЛЕННОСТЬ ОТДЕЛЬНЫХ КАТЕГОРИЙ РАБОТНИКОВ СОЦИАЛЬНОЙ СФЕРЫ И НАУКИ ПО РЕГИОНАМ СКФО

ЯНВАРЬ - МАРТ 2023 ГОДА, ЧЕЛОВЕК

Врачи



Социальные работники



Работники учреждений культуры





СРЕДНЯЯ ЗАРАБОТНАЯ ПЛАТА ОТДЕЛЬНЫХ КАТЕГОРИЙ РАБОТНИКОВ СОЦИАЛЬНОЙ СФЕРЫ И НАУКИ

ЯНВАРЬ - МАРТ 2023 ГОДА, РУБЛЕЙ





СРЕДНЯЯ ЗАРАБОТНАЯ ОТДЕЛЬНЫХ КАТЕГОРИЙ РАБОТНИКОВ СОЦИАЛЬНОЙ СФЕРЫ И НАУКИ ПО РЕГИОНАМ СКФО

ЯНВАРЬ - МАРТ 2023 ГОДА., ЧЕЛОВЕК

Врачи



Средняя заработная плата педагогических работников общего образования





СРЕДНЯЯ ЗАРАБОТНАЯ ОТДЕЛЬНЫХ КАТЕГОРИЙ РАБОТНИКОВ СОЦИАЛЬНОЙ СФЕРЫ И НАУКИ ПО СКФО

ЯНВАРЬ - МАРТ 2023 ГОДА, РУБЛЕЙ

Средний медицинский персонал



Социальные работники



Младший медицинский персонал





УРОВЕНЬ ДОСТИЖЕНИЯ СРЕДНЕЙ ЗАРАБОТНОЙ ПЛАТЫ В ОРГАНИЗАЦИЯХ СОЦИАЛЬНОЙ СФЕРЫ И НАУКИ

ЯНВАРЬ - МАРТ 2023 ГОДА, В % К ИНДИКАТОРАМ

27 595 рублей

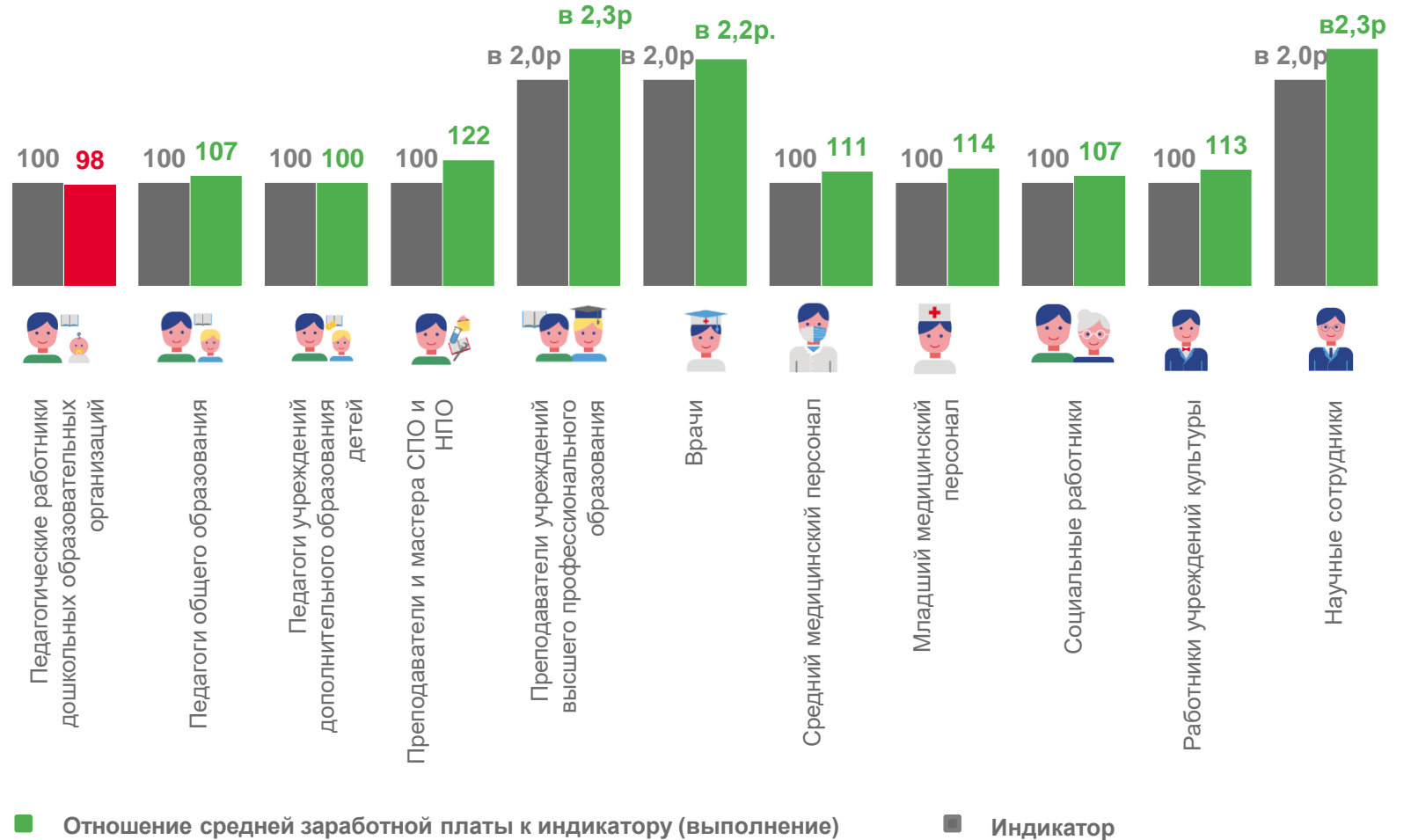
Среднемесячная начисленная заработная плата наемных работников в организациях, у индивидуальных предпринимателей и физических лиц

25 605 рублей

Средняя заработная плата в сфере общего образования

31 032 руб.лей

Средняя заработная плата учителей





СРЕДНЯЯ ЗАРАБОТНАЯ ПЛАТА ПЕДАГОГИЧЕСКИХ РАБОТНИКОВ ДОШКОЛЬНЫХ ОБРАЗОВАТЕЛЬНЫХ ОРГАНИЗАЦИЙ

ЯНВАРЬ-МАРТ 2023 ГОДА, РУБЛЕЙ

Средняя заработная плата педагогических работников дошкольных образовательных организаций по Российской Федерации



43 376



111,9%

к соответствующему периоду прошлого года

Средняя заработная плата по регионам СКФО





ДИНАМИКА СРЕДНЕЙ ЗАРАБОТНОЙ ПЛАТЫ ВРАЧЕЙ

ЯНВАРЬ-МАРТ 2023 ГОДА, %

Средняя заработная плата врачей



61 132 рубля

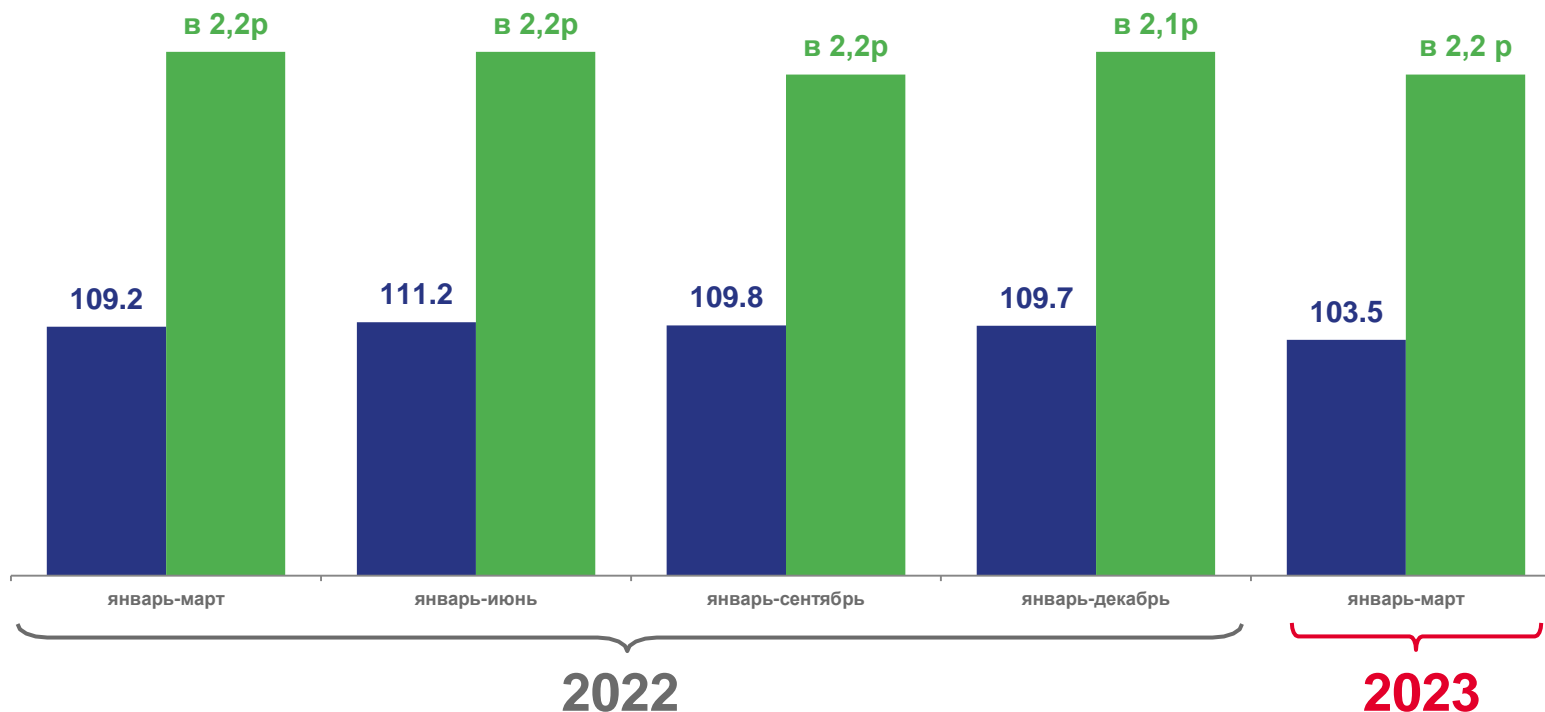


103,5%

к соответствующему периоду прошлого года

в **2,2** раза

отношение средней заработной платы к индикатору



■ в % к соответствующему периоду предыдущего года

■ в % отношение средней заработной платы к индикатору





СРЕДНЯЯ ЗАРАБОТНАЯ ПЛАТА РАБОТНИКОВ УЧРЕЖДЕНИЙ КУЛЬТУРЫ

ЯНВАРЬ-МАРТ 2023 ГОДА, РУБЛЕЙ

Средняя заработная плата работников учреждений культуры по Российской Федерации



51 999



113, 2%

к соответствующему периоду прошлого года

Средняя заработная плата по регионам СКФО





СРЕДНЯЯ ЗАРАБОТНАЯ ПЛАТА НАУЧНЫХ СОТРУДНИКОВ

ЯНВАРЬ-МАРТ 2023 ГОДА, РУБЛЕЙ

Средняя заработная плата научных сотрудников по Российской Федерации



107 758

Средняя заработная плата научных сотрудников по СКФО



50 078

Средняя заработная плата по регионам СКФО

